

Základní škola a Mateřská škola Ústí nad Labem, Jitřní 277, příspěvková organizace

# Maláci z Brné

Časopis MŠ

**leden 2026**

Vydává:



Mateřská škola Ústí nad Labem – Brná

Sebuzínská 42

Tel: 475 541 175

Mobil: 720 619 239

<http://www.zsamsbrna.cz/>

e-mail: [msbrna@zsamsbrna.c](mailto:msbrna@zsamsbrna.c)

# Co se dělo v prosinci ☺?

## Přijde k nám čert s Mikulášem

Seznámení se s tradicí příchodu Mikuláše, čertovský rej, Mikulášská nadílka v MŠ.











# Svatý Mikuláš

Svatý Mikuláš v doprovodu anděla a čerta neodmyslitelně patří k předvánočnímu období. Mikulášské pochůzky v podvečer 5. prosince jsou jednou z nejvíce dodržovaných tradic už od 11. století. Mikulášskou tradici si ale každá země upravila podle své lidové tvořivosti. Nejčastěji je Mikuláš znázorňován jako biskup s plnovousem. V Rusku se Svätý Mikuláš proměnil ve známého Dědu Mráze. V severní Americe je Mikuláš znázorněn jako kouzelný Santa Claus. V Rakousku děti obcházejí Nikolo s čertem Krampusem, v Anglii Father Christmas, ve Francii Saint Nicolas a v části Afriky vystupuje sv. Mikuláš jako hlavní vánoční duch. Svätý Mikuláš má zkrátka plné ruce práce a každý rok na něj po celém světě v různých podobách čekají všechny děti.

**Mikuláš** byl obyčejný člověk s dobrým srdcem. Narodil se do bohaté, křesťansky založené rodiny kolem roku 250-280. Jeho rodina se živila lovem ryb a Mikuláš v tomto řemesle pokračoval. Již v mladém věku mu zemřeli rodiče a Mikuláš se rozhodl věnovat většinu svého majetku chudým a potřebným lidem. A aby unikl před vděčností obdarovaných lidí, vypravil se na dlouhou pouť do Palestiny. V maloasijské Myře v tu dobu zrovna zemřel biskup a novým biskupem se měl stát první člověk, který za svítání vešel do chrámu. A tím byl právě Mikuláš. Mikuláš je patronem rybářů, námořníků, převozníků a hlavně dětí.

**Jak vlastně vznikla Mikulášská nadílka?** Svätý Mikuláš byl velice oblíbený pro svoji štědrot což potvrzuje i legenda o zadluženém šlechtici a jeho dcerách. Podle této legendy měl zadlužený šlechtic tři dcery, které chtěl poslat do nevěstince, kde měly vydělat zlaťáky na otcovy dluhy i na svoje věno. Ale noc před odchodem do veřejného domu jim Mikuláš hodil oknem pytlíky se zlaťáky. Zlaťáků bylo dost na dluhy i na věna pro dcery, které se poté provdaly. Tato legenda vedla k tradici dávání punčoch za okno. Anděl a čert, kteří Mikuláše doprovázejí, symbolizují dobro a zlo.

K příchodu Mikuláše, čerta a anděla samozřejmě patří pečení perníčků a mikulášského pečiva. Mikulášské pečivo má dlouholetou tradici a peče se z nejrůznějších druhů těst.











## Mikulášské pečivo

500 g hladké nebo polohrubé mouky	25 g droždí
100 g tuku	¼ l mléka
100 g cukru	2 žloutky
	50 g soli





Z vlažného mléka, lžice cukru a droždí uděláme kvásek, který necháme vykynout. Potom ke kvásku přidáme zbytek cukru, mouku, vlažný tuk, mléko, žloutky a sůl. Vařečkou suroviny spojíme a vypracujeme v hladké těsto, které se nesmí lepit na vařečku. Těsto dáme na teplé místo a necháme ho asi 1 hodinu kynout. Až těsto vykyne, vytvoříme postavičky podle své fantazie. Postavičky necháme ještě 10-20 min. odpočinout, následně je potřeme bílkem a vložíme do rozpálené trouby. Troubu předehřejeme na 200°C. Prvních 10 min. pečeme na 200°C, potom teplotu snížíme na 180°C a pomalu dopékáme. Na dozdobení můžeme použít například rozinky, mandle nebo hřebíček.



		
 1	 5	 2


		
 5	 3	 2

		
 1	 5	 3

		
 1	 3	 4


# Cesta ke kotlíku

Pomoz čertíkovi najít cestu ke kotlíku.



# Těšíme se na Ježíška

Radostné prožívání předvánočního období, seznamování se s vánočními zvyky a tradicemi, společná výzdoba třídy, výroba dárků pro své nejbližší a kamarády, poslech a zpěv vánočních koled, příprava stromečku splněných přání, vánoční nadílka v MŠ.













# KVÍZ: ZVYKY A VĚŠTĚNÍ NA ŠTĚDRÝ DEN

Darované \_\_\_\_\_  
přináší štěstí.



Hvězdička v rozkrojeném  
\_\_\_\_\_ značí zdraví.



Při lití \_\_\_\_\_ do vody  
ze ztuhlých tvarů hádáme  
budoucnost.



Při pouštění \_\_\_\_\_  
odhadujeme naši životní pouť  
v příštím roce.



Neprovdané dívky stříhají  
\_\_\_\_\_ - když na Štědrý den  
rozkvetou, do roka se vdají.



Dívky házejí \_\_\_\_\_ přes  
hlavu - pokud padne špičkou ke  
dveřím, do roka se vdají.



Prát, zametat a vynášet  
\_\_\_\_\_ v tento den přináší  
smůlu.



## VÁNOČNÍ PŘÍBĚH

MARIA  S JOSEFEM  SE MUSELI VYDAT NA DALEKOU  DO MĚSTA BETLÉMA. DORAZILI TAM AŽ VEČER A  ZAČAL SHÁNĚT  , KDE BY PŘESPALI. ŽÁDNÉ MÍSTO SE UŽ PRO NĚ NENAŠLO, AKORÁT JEDEN  JIM K ODPOČINKU NABÍDL  ZA MĚSTEM.  S  SE TAM TEDY VYDALI. KDYŽ SE VE  KONEČNĚ USADILI, NASTALA  DLOUHO OČEKÁVANÁ CHVÍLE. ZAČALO SE RODIT JEJÍ  . BYLA UŽ  , KDYŽ SE NARODIL MALIČKÝ JEŽÍŠ. ZABALILI  DO PLÍNEK A ULOŽILI DO  VYSTLANÝCH SENEM.

NEDALEKO ODTUD ODPOČÍVALI  , KTEŘÍ HLÍDALI SVÉ  . SEDĚLI U  , KDYŽ V TOM SE POŘÁDNĚ LEKLI. NAJEDNOU SE TOTIŽ VEDLE NICH OBJEVIL  . ŘEKL JIM: "NEBOJTE SE! ZVĚSTUJI VÁM VELIKOU RADOST, VE MĚSTĚ BETLÉMĚ SE NARODILO  . JMENUJE SE JEŽÍŠ, JE TO BOŽÍ SYN A PŘICHÁZÍ NA  , ABY JI ZACHRÁNIL OD ZLA." PAK SE OBJEVILA SPOUSTA DALŠÍCH  , KTEŘÍ ZPÍVALI: "SLÁVA NA VÝSOSTECH BOHU A NA  POKOJ  , KTEŘÍ HO MILUJÍ!" PAK SE ZASE VŠUDE ROZHOSTILA  . KDYŽ SE  VZPAMATOVALI, BĚŽELI K BETLÉMU. NAŠLI  A  S MALÝM  . S VELIKOU ÚCTOU SE MU   A PAK BĚŽELI DO MĚSTA A VŠEM  O TĚ VELIKÉ UDÁLOSTI VYPRÁVĚLI.

# MOJE VÁNOCE

Na večeri jsem měl/a:



Takhle vypadal náš stromček:



Štědrý den jsem trávil/a s:

-----  
-----  
-----

Nejlepší dárek, co jsem dostal/a



Jaká pohádka se mi nejvíce líbila:



Jak jsem si krátil/a čekání na ježíška:







Spočítej všechny



# Vánoční jarmark ☺







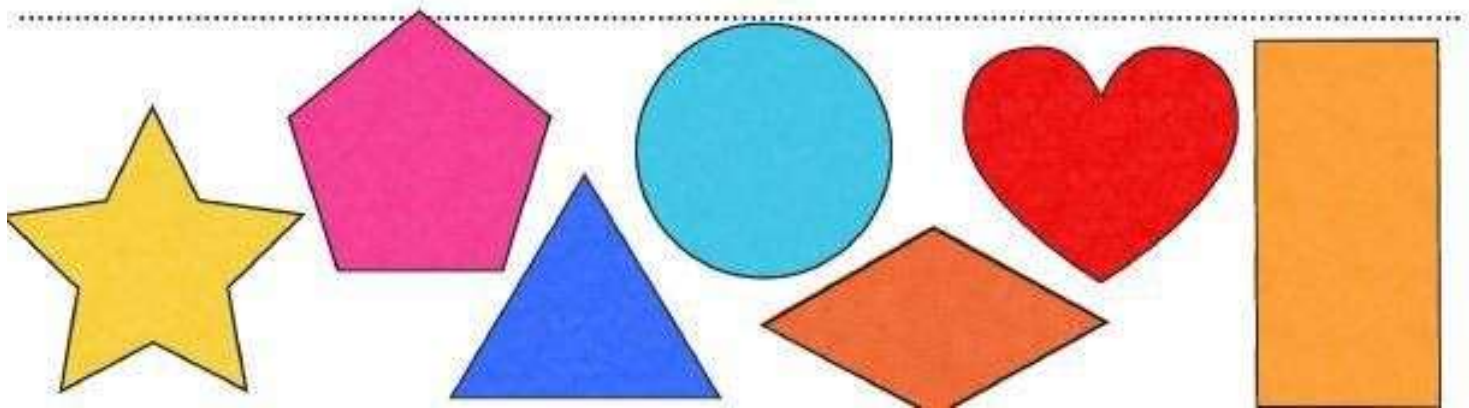
[www.krokotak.com](http://www.krokotak.com)



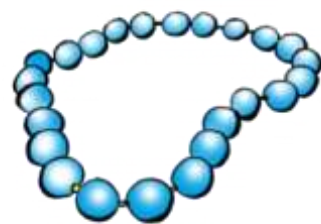
# Zdobíme stromeček a užíváme si vánoční atmosféru 😊

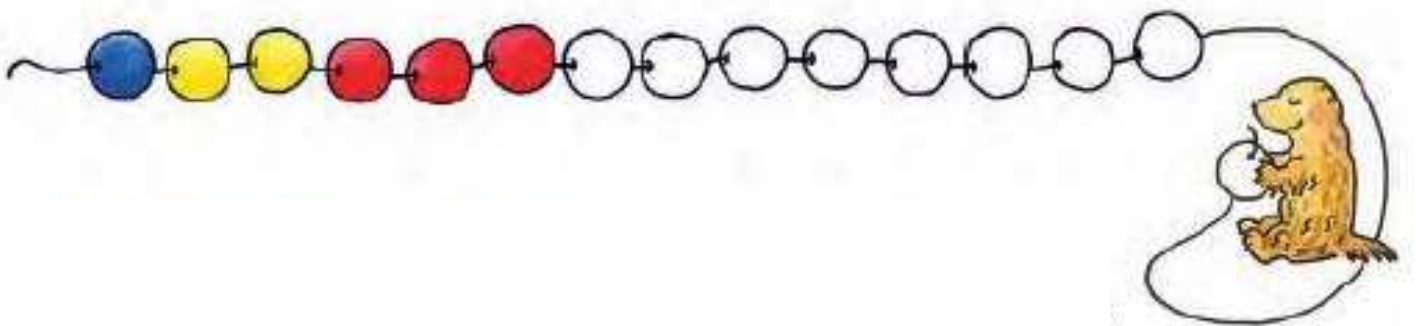

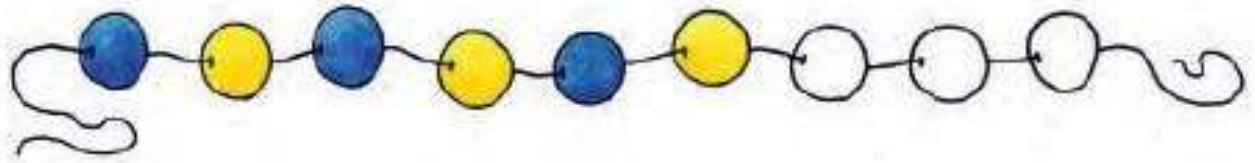
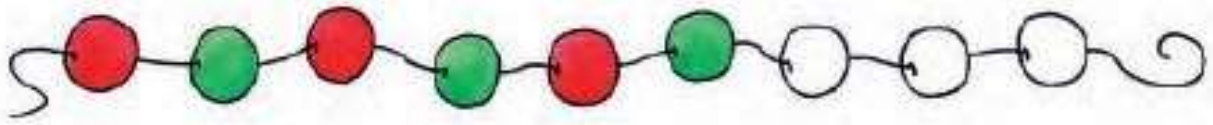






# Výroba náramků z minerálů





# Návštěva Městské policie



# Akce – leden v MŠ

13.1.

## Škola na zkoušku s programem

*(předškolní děti z třídy Kytičky)*

*Sraz: 7:50*

*Děti se seznámí s prostředím školy, prohlédnou si třídy a společné prostory. V průběhu návštěvy budou plnit hravé úkoly přiměřené jejich věku a vyzkouší si roli školáků.*

13.1.

## Den otevřených dveří v ZŠ

**od 8:00 do 17:00**

➤ **Více informací naleznete na letáčku v šatně.**

19.1.

## Vzdělávací program se cvičeným psem

*(částka: 100,- Kč bude odečtena ze ŠOP po uskutečnění akce)*

**20.1.- 21.1.**

**Individuální konzultace s rodiči předškolních dětí**

- ***V případě zájmu se obraťte na p.uč. ze třídy Kytičky***

**22.1.**

**Rodičovská schůzka pro rodiče předškolních dětí a dětí, které mají zájem o přípravnou třídu od 16:30 hod.**

**30.1.**

**Den hraček**

**V zimním období potřebuje příroda trochu pomoci, proto prosíme, naplníme společně krmítka v MŠ pro ptáčky. Krmení můžete nosit po celé zimní období.**

**Dále prosíme o papírové kapesníčky.**

**Děkujeme.**



***Děkujeme všem rodičům za spolupráci, podporu  
a vstřícnost v průběhu celého uplynulého roku  
2025.***

***Velmi si vážíme Vaší důvěry, ochoty zapojovat  
se do dění mateřské školy, pomoci při akcích i  
každodenní spolupráce.***

***Díky Vám jsme mohli společně vytvářet pro děti  
podnětné, bezpečné a radostné prostředí.  
Těšíme se na další společné chvíle a spolupráci  
v následujícím roce.***

*Děkujeme mamince Sárinky za ochotné vypálení  
keramiky na Vánoční jarmark. Velmi si vážíme pomoci  
a času, díky nimž se výrobky krásně podařily.*

